

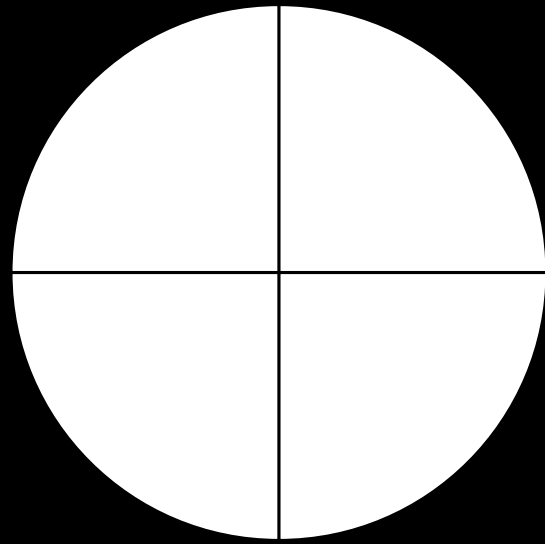
PRTR UMWELTBUNDESAMT
AUSWERTUNG EVALUATION
7. JUNI 2009

SZENARIO UNTERNEHMER

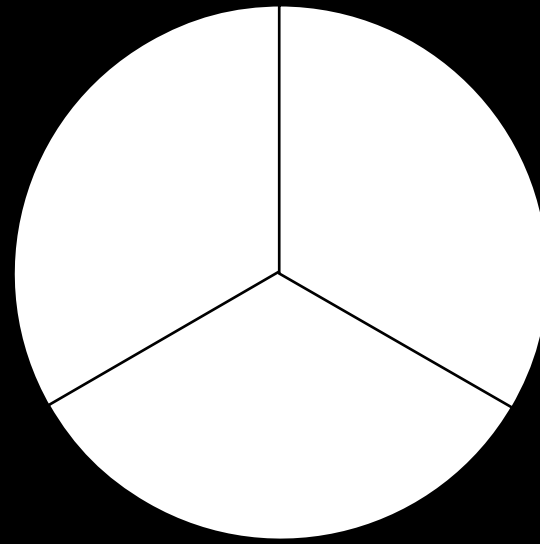


Jürgen Krämer 51 Jahre, Leiter eines Tourismusverbandes

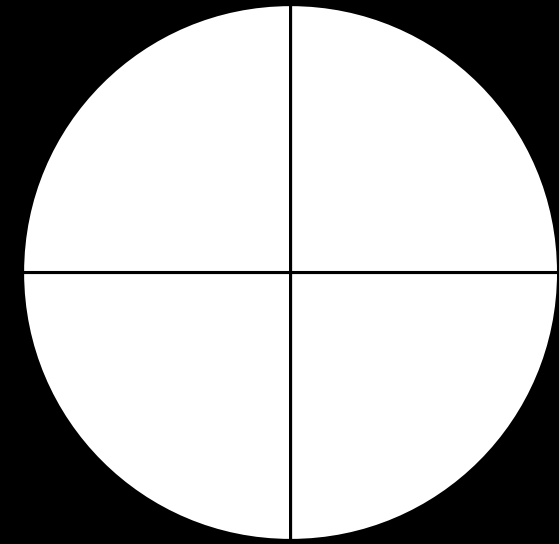
AUSWERTUNG UNTERNEHMER



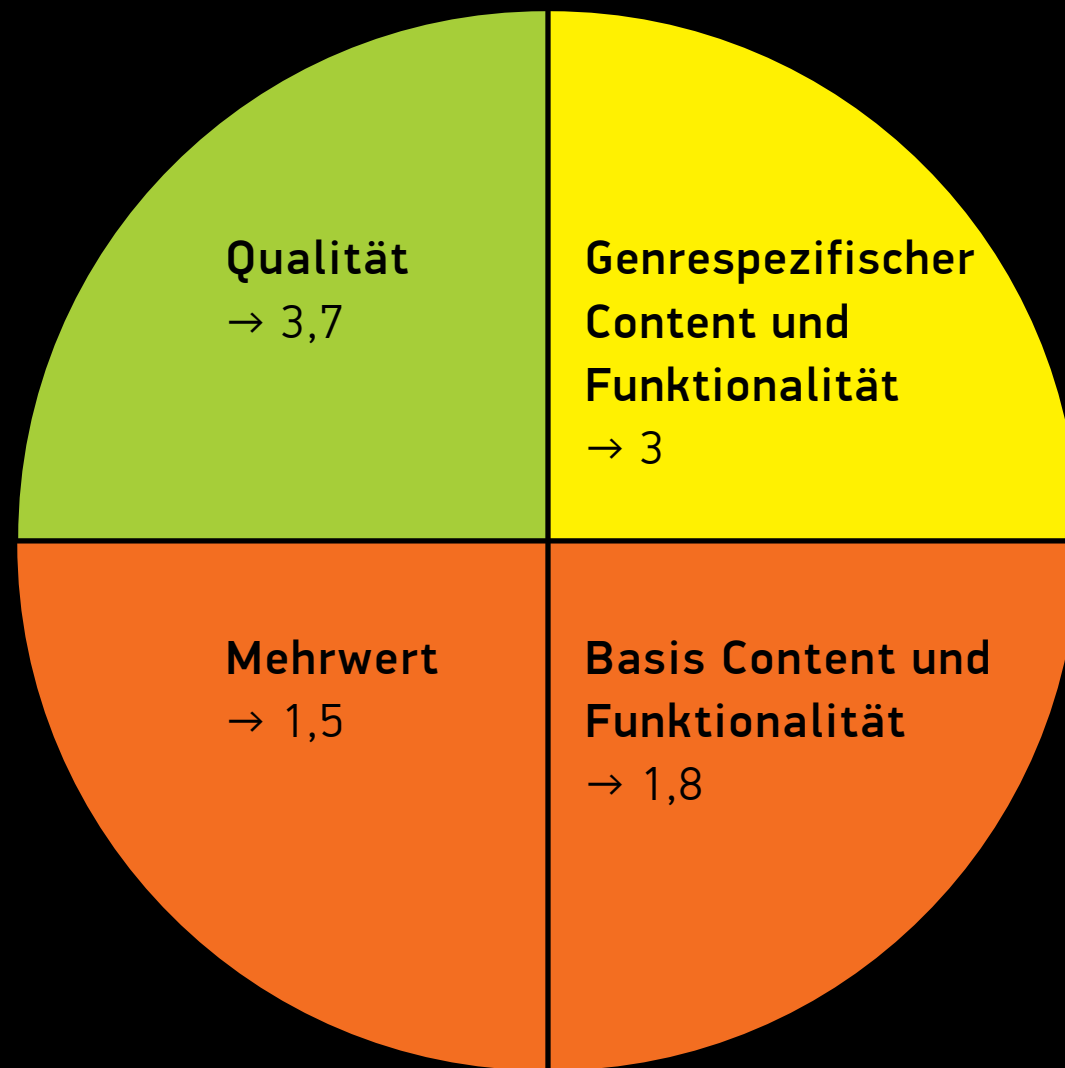
**Content und
Funktionalität**



**Navigation und
Interaktion**



**Mediendesign und
Präsentation**



Content und Funktionalität

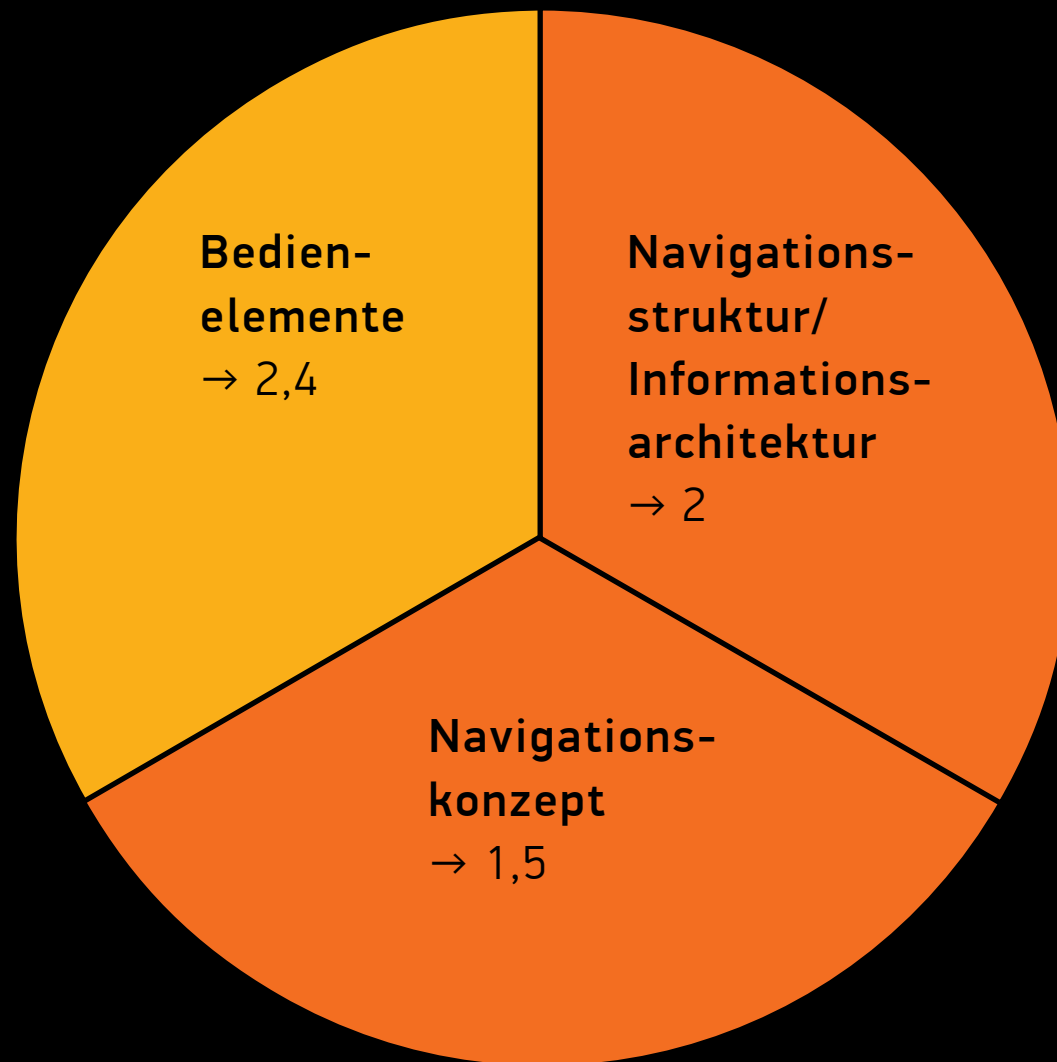
Gesamtdurchschnitt: 2,5

Positiv

- Karte gibt schnellen Überblick über Emissionswerte der Wettbewerber
- Detaillierter Inhalt
- Rechtlichen Aspekte sind geklärt
- Integriertes Wiki

Negativ

- Beschränkt sich derzeit nur auf den deutschsprachigen Raum
- Druckansicht fehlerhaft
- Keine Sitemap
- Suche funktioniert derzeit nur für die Inhalte der Karte
- Keine direkte Kontaktperson
- Kein separater Downloadbereich



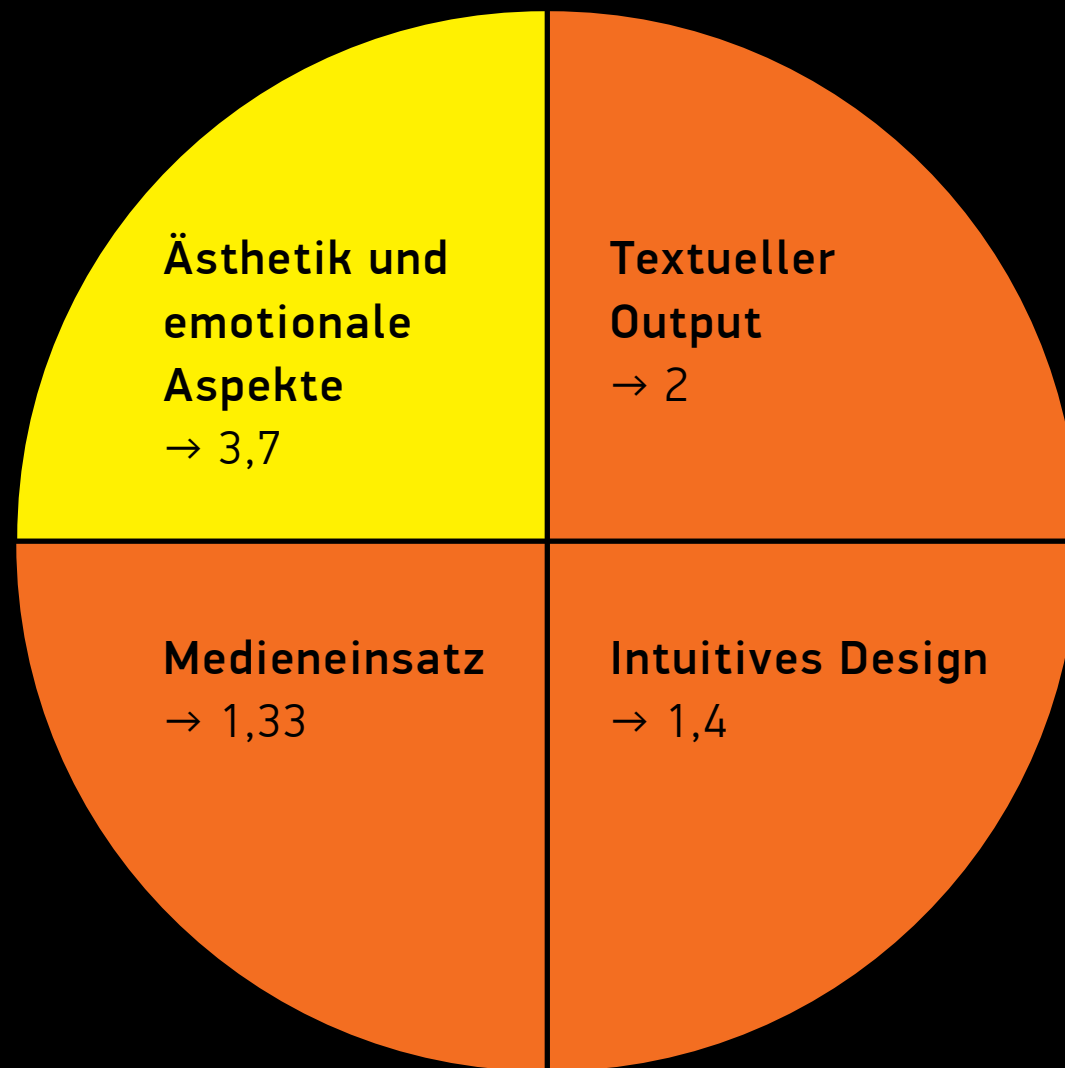
Navigation und Interaktion
Gesamtdurchschnitt: 2

Positiv

- Übersichtliche Anzahl an Menüpunkten
- Verzicht auf Deutsch-/Englisch-Mischung der Begriffe im Menü
- Navigation und Struktur zieht sich durch die gesamte Seite

Negativ

- diverse Seiten nicht über die Navigation abrufbar
- Untergeordnete Seiten verschieben das gesamte Menü



Mediendesign und Präsentation

Gesamtdurchschnitt: 1,7

Positiv

- Textumfang
- Verwendung von OpenSource-Material
- Gestaltung zieht sich durch die gesamte Seite

Negativ

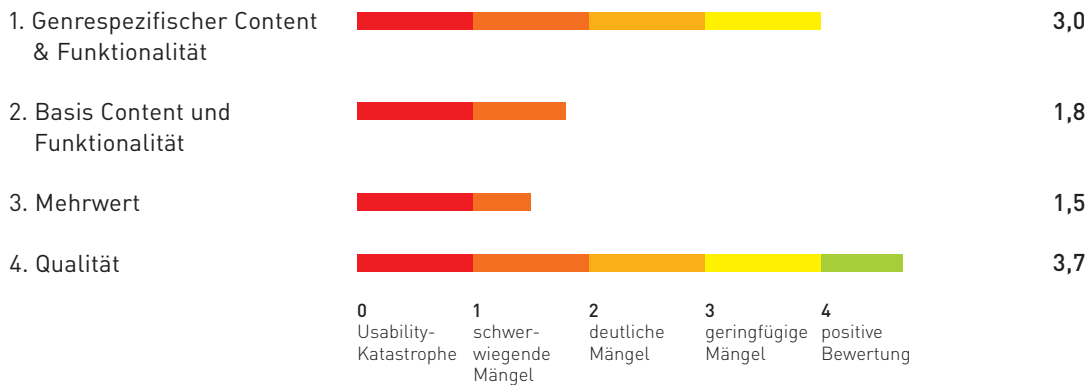
- Textlastige Wissensvermittlung
- Integration von Illustrationen/ Grafiken
- Unpersönliches Erscheinungsbild
- Emotionale Wirkung
- Integration/Präsentation der Karte
- Icons

Optimierungsempfehlungen

- (Erscheinungsbild überarbeiten)
- Medienübergreifende Wissensvermittlung
- Karte als wichtiges Element der Seite stärker in den Fokus rücken
- Navigation angleichen
- Weiterführende Informationsmöglichkeiten (Links, PDF, ...)
deutlicher unterscheiden

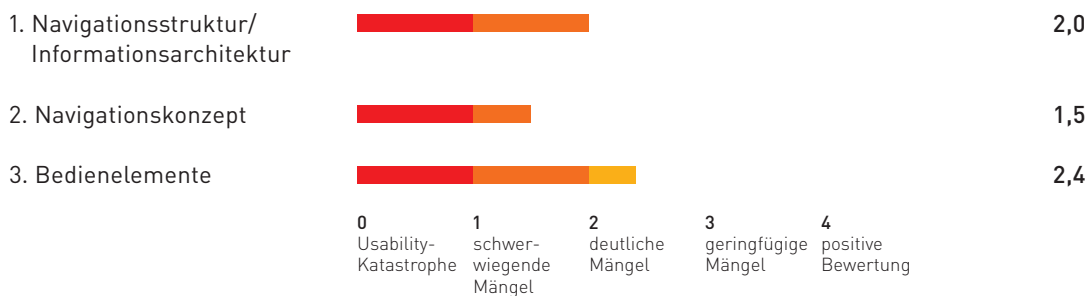
Content & Funktionalität

Bewertung



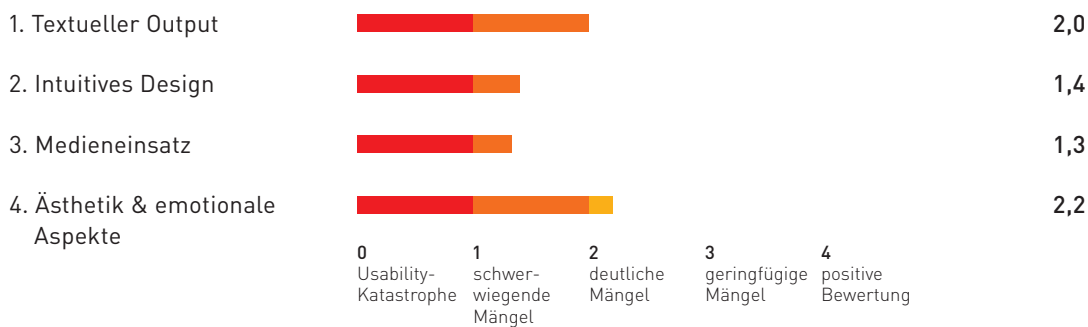
Navigation & Interaktion

Bewertung

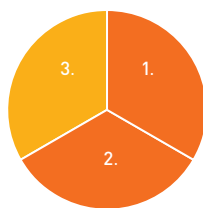


Mediendesign & Präsentation

Bewertung



Content & Funktionalität
Gesamtdurchschnitt: 2,5



Navigation & Interaktion
Gesamtdurchschnitt: 2,0



Mediendesign & Präsentation
Gesamtdurchschnitt: 1,7

Auswertung der Evaluation durch:

Stefan Berndt

2. Semester MDE

SoSe 2009

Hochschule Anhalt

Fachbereich Design

Juni 2009

Bildquellen

ragesoss: *Nate, a Toyota business manager* (Flickr)

frankenberger: *.....Lüneburger Heide....* (Flickr)

OldOnliner: *Opening Reception* (Flickr)